

Association Diocésaine de Blois  
évolution chiffres du denier entre 2007-2016

	2007	2008	2009	2010	2011	2012	2013	2014	2015	2016
1 Denier (collecte brute totale)	1 174 636	1 136 739	1 116 527	1 220 395	1 129 091	1 121 882	1 192 879	1 112 447	1 150 627	1 142 660

**Remarques collecte 2016 :**

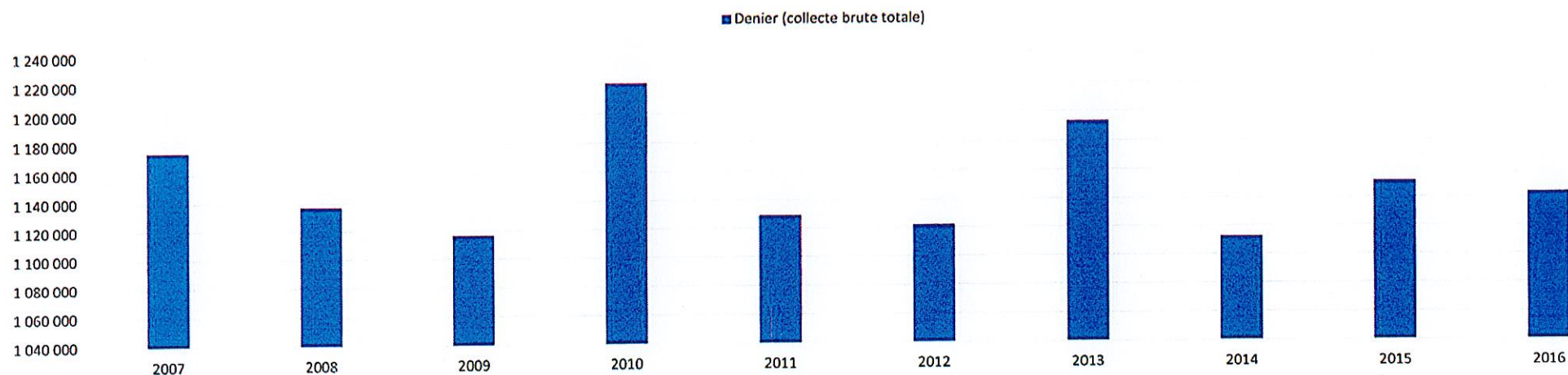
Les frais de collecte 2016 incluant toutes les prestations d'encaissement et de communication ont encore été réduits ;

100 nouveaux donateurs recensés, le solde reste très négatif !

Un don moyen qui continue d'augmenter ;

Tassement des dons en ligne (70 k€) ; stabilité des dons par prélèvements (220 k€) ;

### Evolution de la collecte du Denier



**Commentaires :**

La collecte demeure assez stable ; la perte de donateurs est compensée par une hausse du don moyen ;

Il n'y a pas de corrélation forte entre le montant des frais de collecte et le résultat ;

Depuis 2011, l'ensemble du traitement des dons est externalisé (La Banque Postale).

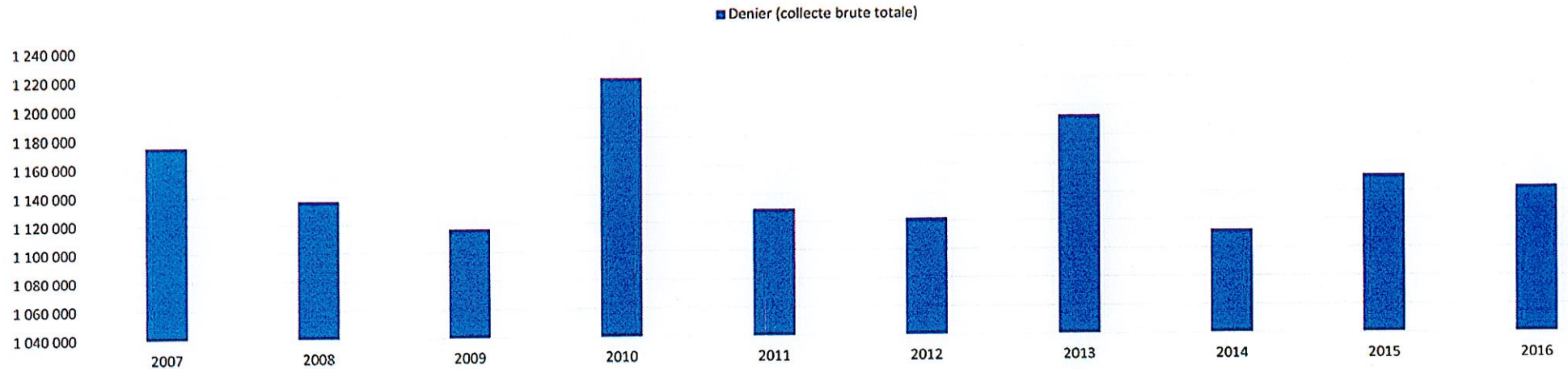
Association Diocésaine de Blois  
évolution chiffres du denier entre 2007-2016

	2007	2008	2009	2010	2011	2012	2013	2014	2015	2016
1 Denier (collecte brute totale)	1 174 636	1 136 739	1 116 527	1 220 395	1 129 091	1 121 882	1 192 879	1 112 447	1 150 627	1 142 660

**Remarques collecte 2016 :**

Les frais de collecte 2016 incluant toutes les prestations d'encaissement et de communication ont encore été réduits ;  
100 nouveaux donateurs recensés, le solde reste très négatif !  
Un don moyen qui continue d'augmenter ;  
Tassement des dons en ligne (70 k€) ; stabilité des dons par prélèvements (220 k€) ;

### Evolution de la collecte du Denier



**Commentaires :**

La collecte demeure assez stable ; la perte de donateurs est compensée par une hausse du don moyen ;  
Il n'y a pas de corrélation forte entre le montant des frais de collecte et le résultat ;  
Depuis 2011, l'ensemble du traitement des dons est externalisé (La Banque Postale).

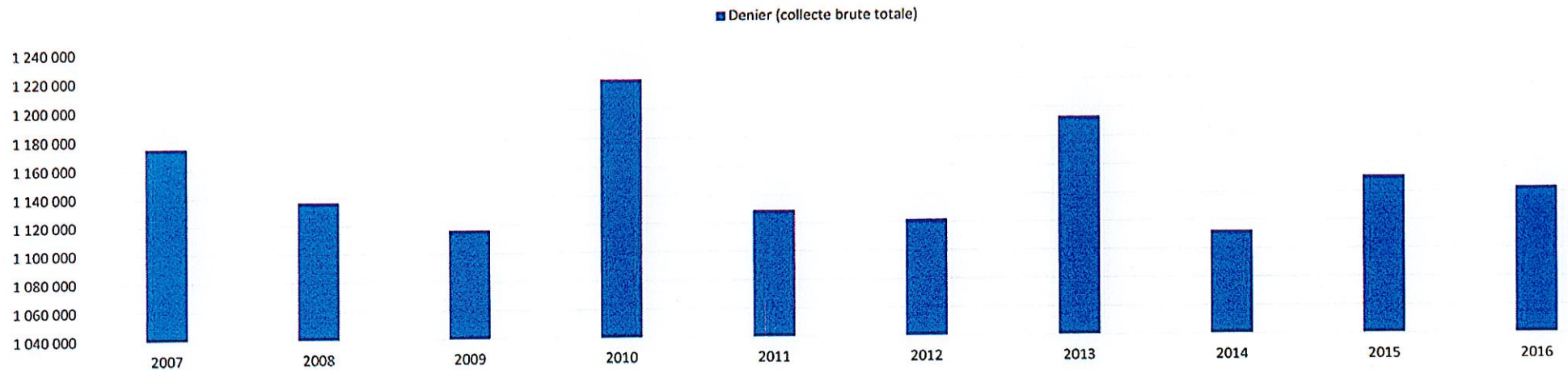
Association Diocésaine de Blois  
évolution chiffres du denier entre 2007-2016

	2007	2008	2009	2010	2011	2012	2013	2014	2015	2016
1 Denier (collecte brute totale)	1 174 636	1 136 739	1 116 527	1 220 395	1 129 091	1 121 882	1 192 879	1 112 447	1 150 627	1 142 660

**Remarques collecte 2016 :**

Les frais de collecte 2016 incluant toutes les prestations d'encaissement et de communication ont encore été réduits ;  
100 nouveaux donateurs recensés, le solde reste très négatif !  
Un don moyen qui continue d'augmenter ;  
Tassement des dons en ligne (70 k€) ; stabilité des dons par prélèvements (220 k€) ;

Evolution de la collecte du Denier



**Commentaires :**

La collecte demeure assez stable ; la perte de donateurs est compensée par une hausse du don moyen ;  
Il n'y a pas de corrélation forte entre le montant des frais de collecte et le résultat ;  
Depuis 2011, l'ensemble du traitement des dons est externalisé (La Banque Postale).